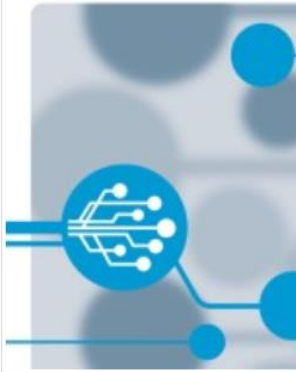


LOGINEO




- Email
- Kalender
- Cloudspeicher (für sensible Daten)
- Online-Office (angekündigt)

LOGINEO NRW
LMS



LOGINEO NRW
MESSENGER



enräume

isch von
n

konferenzen
(kündigt)

LOGINEO NRW - LMS

Administration

- LMS individualisieren (Logo, Passwort...)
- Benutzerkonten anlegen
- Kursbereiche und Kurse (Rollen)
- Kurse anlegen
- Benutzer und Kurse verknüpfen
- Import / Sicherung /

Administratoren

admin1
admin2
admin3

Ihre Instanz
=
leere Hülle

Ihre Instanz

Administratoren

admin1
admin2
admin3

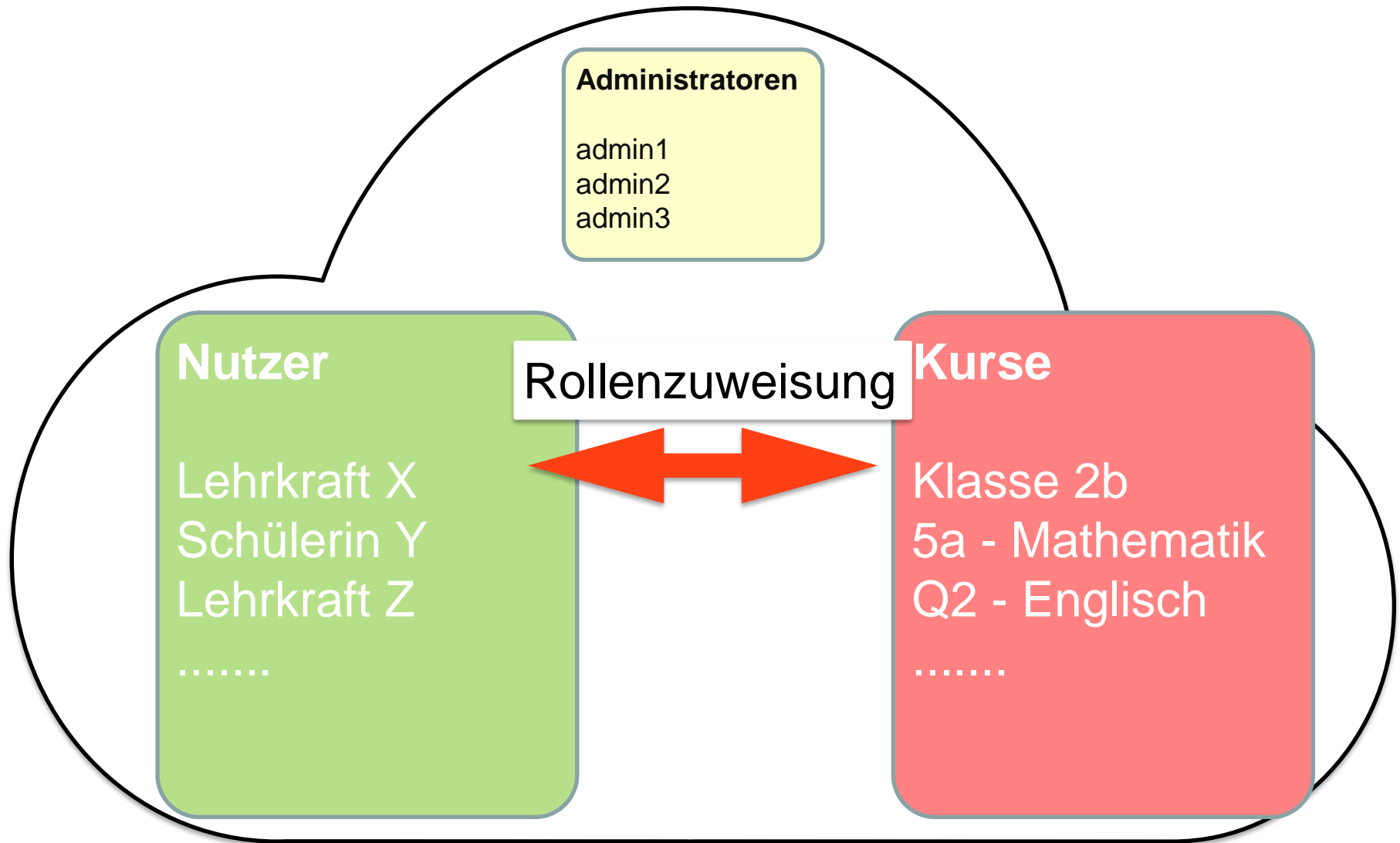
Nutzer

Lehrkraft X
Schülerin Y
Lehrkraft Z
.....

Kurse

Klasse 2b
5a - Mathematik
Q2 - Englisch
.....

Ihre Instanz



Rollen

Auf der Instanz:


- Admin
- Manager
- Nutzer
(Lehrer/In + Schüler/In)

Im Kurs:


- Manager
- Lehrkraft mit Bearbeitungsrecht
- Lehrkraft ohne Bearbeitungsrecht
- SchülerIn


LOGINEO NRW - LMS


LMS individualisieren (Logo anpassen)


 **LOGINEO** LMS **NRW**


Lernmanagementsystem des Landes NRW Deutsch (de) ▾


🔍 🔔 💬 Admin User 


 Startseite

 Dashboard

 Kalender

 Meine Dateien

 Inhaltsspeicher

 Website-Administration

Rheda-Wiedenbrück, Osterrath Realschule

Startseite / Website-Administration / Darstellung / Logos


Blockbearbeitung einschalten


Logos

Logo

core_admin | logo

Maximale Größe für Dateien: Unbegrenzt, maximale Anzahl von Anhängen: 1

 **Dateien**



Logo_ORs.png


Standard: Leer


Ein großformatiges Logo kann zur Dekoration der Startseite verwendet werden. Dieses Bild darf durchaus hochauflösend sein, da es für die Verwendung skaliert und zur Steigerung der Leistung zwischengespeichert wird. Logos, die breiter als hoch sind, geben meist bessere Ergebnisse. Zulässige Formate sind PNG und JPG.

Kleines Logo

core_admin | logocompact


Maximale Größe für Dateien: Unbegrenzt, maximale Anzahl von Anhängen: 1

 **Dateien**





LOGINEO NRW - LMS


LMS individualisieren (Startseite anpassen)


 **LOGINEO** LMS **NRW**


Lernmanagementsystem des Landes NRW Deutsch (de) ▾


Q 🔔 💬 Admin User 


 Startseite

 Dashboard

 Kalender

 Meine Dateien

 Inhaltsspeicher

 Website-Administration

Rheda-Wiedenbrück, Osterrath Realschule

Startseite / Einstellungen der Startseite / Einstellungen bearbeiten

Blockbearbeitung einschalten

Einstellungen

Name der Website
fullname

Rheda-Wiedenbrück, Osterrath Realschu

Kurzbezeichnung (max. 50 Zeichen)
shortname

Lernmanagementsystem des Landes NR

Informationen
summary

↓ A ▾ B I 🔍 ▾ ✎ ▾

☰ ☰ 🔗 ⚙️ 🖼️ H-P 😊

Diese Informationen zur Website werden im Block 'Kursbeschreibung' auf der Startseite angezeigt.

LOGINEO NRW - LMS

Benutzer anlegen manuell

The screenshot displays the LOGINEO NRW LMS interface. The top header includes the logo, the text 'Lernmanagementsystem des Landes NRW', the language 'Deutsch (de)', a search icon, a notification bell, a chat icon, and the user 'Admin User'. A left sidebar contains navigation links: Startseite, Dashboard, Kalender, Meine Dateien, Inhaltsspeicher, and Website-Administration. The main content area is titled 'Website-Administration' and features a search bar and a 'Suchen' button. Below this is a horizontal menu with items: Website-Administration, Nutzer/innen (highlighted with a red box), Kurse, Bewertungen, Plugins, Darstellung, Server, Berichte, and Entwicklung. The 'Nutzer/innen' section is active, showing a list of options: Nutzerkonten, Nutzerliste anzeigen, Nutzerverwaltung (Bulk) (circled in red), Nutzer/in anlegen (circled in red), Nutzerverwaltung, Voreingestellte Nutzereinstellungen, Profelfelder, Globale Gruppen, Nutzerliste hochladen, and Nutzerbilder hochladen. Below this list is a section titled 'Rechte ändern' with options: Nutzereigenschaften, Administrator/innen, Rollen verwalten, Globale Rollen, Systemrechte prüfen, Nicht unterstützte Rollenzuweisungen, Rechteübersicht, and Rollen für globale Gruppen zuweisen.

LOGINEO NRW - LMS

Benutzer anlegen per csv

The screenshot shows the LOGINEO NRW LMS interface. The top header includes the logo, the text 'Lernmanagementsystem des Landes NRW', the language 'Deutsch (de)', and a user profile 'Admin User'. The left sidebar contains a menu with items: Startseite, Dashboard, Kalender, Meine Dateien, Inhaltsspeicher, and Website-Administration. The main content area is titled 'Website-Administration' and features a search bar and a navigation bar with links: Website-Administration, Nutzer/innen, Kurse, Bewertungen, Plugins, Darstellung, Server, Berichte, and Entwicklung. The 'Nutzer/innen' link is highlighted with a red box. Below the navigation bar, the 'Nutzer/innen' section is active, showing a list of user management options: Nutzerkonten, Nutzerliste anzeigen, Nutzerverwaltung (Bulk), Nutzer/in anlegen, Nutzerverwaltung, Voreingestellte Nutzereinstellungen, Profildfelder, Globale Gruppen, Nutzerliste hochladen, and Nutzerbilder hochladen. The 'Nutzerliste hochladen' option is circled in red. Below this, the 'Rechte ändern' section lists various permissions: Nutzereigenschaften, Administrator/innen, Rollen verwalten, Globale Rollen, Systemrechte prüfen, Nicht unterstützte Rollenzuweisungen, Rechteübersicht, and Rollen für globale Gruppen zuweisen.

LOGINEO NRW - LMS

Material der Medienberatung

The screenshot shows the homepage of the LOGINEO NRW LMS. At the top, there are logos for 'bp Bildungsportal des Landes Nordrhein-Westfalen' and 'Medienberatung NRW'. Navigation links include 'Kontakt', 'Impressum / Datenschutz', and a Google search bar. A blue header bar contains links to 'Medienberatung NRW', 'LOGINEO NRW' (highlighted), 'learn:line NRW', and 'Fortbildung NRW'.

On the left side, a sidebar menu lists various resources: 'Startseite', 'Was ist LOGINEO NRW?', 'Dienstvereinbarung', 'Technische Voraussetzungen', 'Beantragungsprozess', 'Beantragungsdokumente', 'FAQ', 'Service und Support', 'NEU: LOGINEO NRW LMS Lernmanagementsystem' (highlighted), 'FAQ zum LMS', 'Anleitungen und Videos' (highlighted), and 'NEU: LOGINEO NRW Messenger'.

The main content area is titled 'LOGINEO NRW LMS Anleitungen und Videos'. It is divided into two sections: 'Materialien für Administrierende' and 'Materialien für Lehrkräfte'.

Materialien für Administrierende:

- Der erste Zugriff auf das LMS System
- Die Kursbereiche
- Kolleginnen und Kollegen sowie Schülerinnen und Schüler im LMS anlegen
- Globale Gruppen erstellen
- Kurse anlegen
- Passwortmanager für eine Klasse zuweisen

Materialien für Lehrkräfte:

Erste Schritte:

- Die Anmeldung
- Ihr Profil bearbeiten
- Das Dashboard kennenlernen
- Mein erster Kurs
- Schülerinnen und Schüler einschreiben

Kursgestaltung:

- Themenüberschriften anpassen

LOGINEO NRW - LMS

Benutzer anlegen


	A	B	C	D	E	F	G
1	username	firstname	lastname	email	password		
2	alexander.eickhoff	Alexander	Eickhoff	alexander.eickhoff@kt.nrw.de	Super#Geheim		
3							
4							
5							
6							
7							
8							
9							
10							
11							
12							
13							
14							
15							
16							
17							

- Passwort optional
- Email notwendig
- Dateiformat utf8
- Dateiendung csv





=WECHSELN(WECHSELN(WECHSELN(WECHSELN(KLEIN(VERKETTEN(B2;".";C2)),"ä";"ae"),"ö";"oe"),"ü";"ue"),"ß";"ss"))


LOGINEO NRW - LMS


Kurse und Kursbereiche


 **LOGINEO** LMS **NRW**


Lernmanagementsystem des Landes NRW Deutsch (de) ▾


   Admin User  ▾


 Startseite

 Dashboard

 Kalender

 Meine Dateien

 Inhaltsspeicher

 Website-Administration

Rheda-Wiedenbrück, Osterrath Realschule






Startseite Website-Administration Kurse Kurse und Kursbereiche verwalten Klassenbereich






Kurse und Kursbereiche verwalten






Anzeige: Kurse und Kursbereiche ▾






Kursbereiche






Neuen Kursbereich anlegen






☐ **Klassenbereich**     






☐ **Mathematik** Ma     






☐ **Deutsch** Deu     

☐ **Englisch** Eng     

☐ **Informatik** Inf     

☐ **Chemie** Che     

☐ **Französisch** Fra     

☐ **Lehrerbereich**     

Klassenbereich

Neuen Kurs anlegen

Kurse neu ordnen ▾

Pro Seite: 10 ▾

Keine Kurse in diesem Kursbereich


Ausgewählte Kurse schieben nach ...





Auswählen ... ▾


Verschieben


LOGINEO NRW - LMS


Benutzer und Kurse verknüpfen


 **LOGINEO** LMS **NRW**


Lernmanagementsystem des Landes NRW Deutsch (de)    Admin User 


 Ma8 Eff


 **Teilnehmer/innen**


 Badges


 Kompetenzen


 Bewertungen


 Allgemeines


 Terme Vereinfachen
(Wiederholung Klasse 7)

 Ausmultiplizieren und
Ausklammern

 Gleichungen

 Daten und statistischer
Erhebungen

 Vierecke: Eigenschaften,
Konstruktion und
Berechnungen

 Übungsaufgaben für
den Lernstand 8

Mathematik 8 Eickhoff

Startseite / Kurse / Klassenbereich / Mathematik / Jahrgangstufe 8 / Ma8 Eff / Teilnehmer/innen

Teilnehmer/innen  + Bedingung hinzufügen

2 Teilnehmer/innen gefunden

Vorname A B C D E F G H I J K L M N O P Q R S T U V W X Y ZNachname A B C D E F G H I J K L M N O P Q R S T U V W X Y Z **Kompetenzteams NRW**
Kreis Gütersloh

Medienberatung der BezReg Detmold – Kreis Gütersloh – medienberatung-gt@kt.nrw.de

