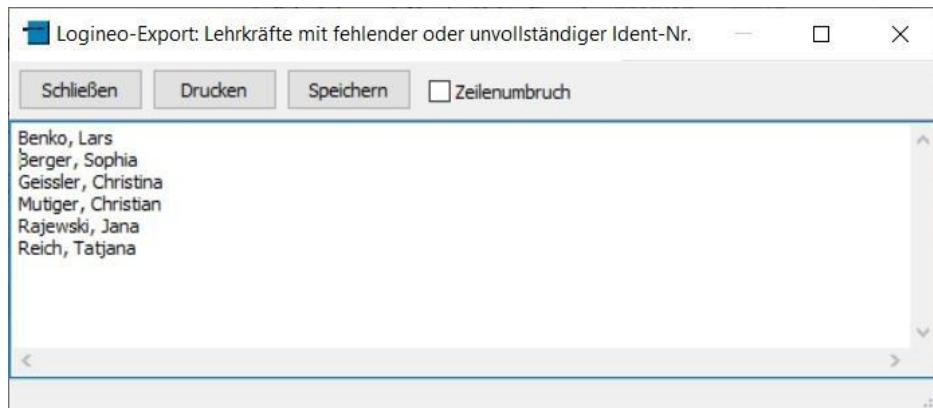


LOGINEO NRW

- Häufige Fehlermeldungen beim Schild-NRW-Datenexport -

Fehlende IdentNr

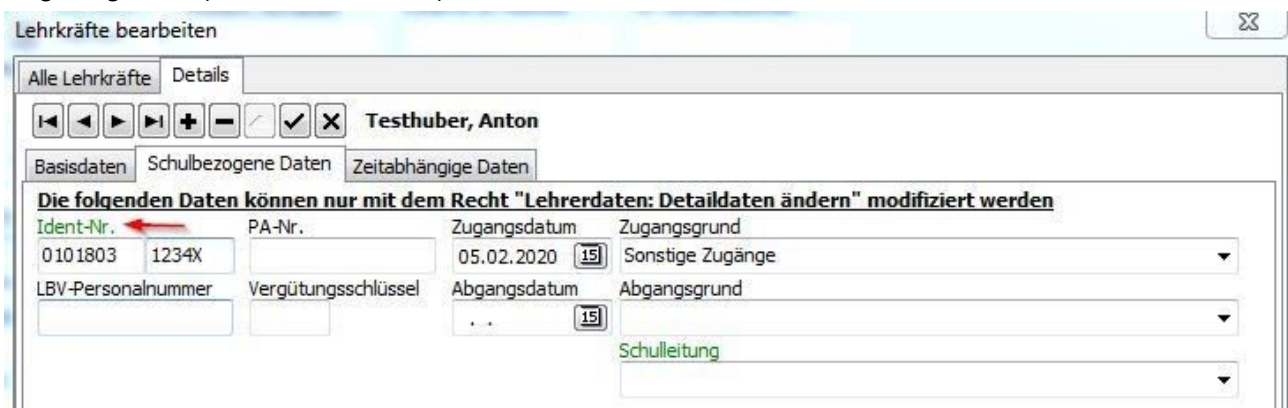
Ein häufiges Problem bei der Erstellung einer Schild-NRW-Export-Datei für den Datenimport in LOGINEO NRW ist das Fehlen der **IdentNr** im Schild-NRW-Personal-Datenbestand. Beim Versuch eines Datenexports über das Logineo-Export-Plugin erscheint dann folgende Meldung und der Export bricht ab:



Um eine Lehrkraft in LOGINEO NRW zu importieren ist eine vollständig eingetragene IdentNr Voraussetzung.

*INFO: Die Identnummer in Schild-NRW ist **zwölfstellig** und besteht in den ersten sechs Stellen aus dem Geburtsdatum, in der siebten Stelle aus der Verschlüsselung des Geschlechts (3 für männlich, 4 für weiblich), in den Stellen acht bis zehn aus einer von 001 bis 999 fortlaufenden Nummerierung, in der elften Stelle aus einer Prüfziffer sowie einem „X“ in der zwölften Stelle.*

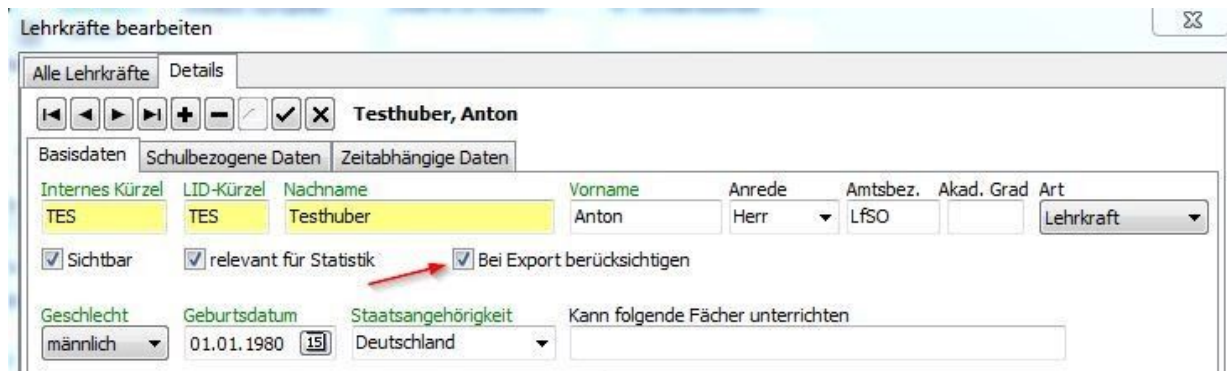
Bitte überprüfen Sie, ob bei den zu importierenden Lehrkräften eine IdentNr in Schild-NRW eingetragen ist (siehe Screenshot):



Häufig sind schon die ersten sechs Stellen im ersten Feld vorausgefüllt, da sich Schild-NRW diese selbst errechnen kann. Sollte die IdentNr nicht vollständig eingetragen sein, können Sie die Daten zur Unterrichtsversorgung aktualisieren, die Ihnen durch das Ministerium zweimal jährlich im Schulinformations- und Planungssystem (SchIPS) zum Download zur Verfügung gestellt werden. Möglicherweise finden Sie die IdentNr auch in der Statistik-Software "Amtliche Schuldaten über PC" (ASDPC). Sollte eine IdentNr. auch dort fehlen, besteht die Möglichkeit, diese bei der zuständigen personalführenden Dienststelle (Bezirksregierung/Schulamt) zu erfragen.

Sollte eine IdentNr. (noch) nicht existieren, müssen Sie die entsprechende Lehrkraft vom Export ausschließen, um einen erfolgreichen Schild-NRW-Datenexport durchführen zu können.

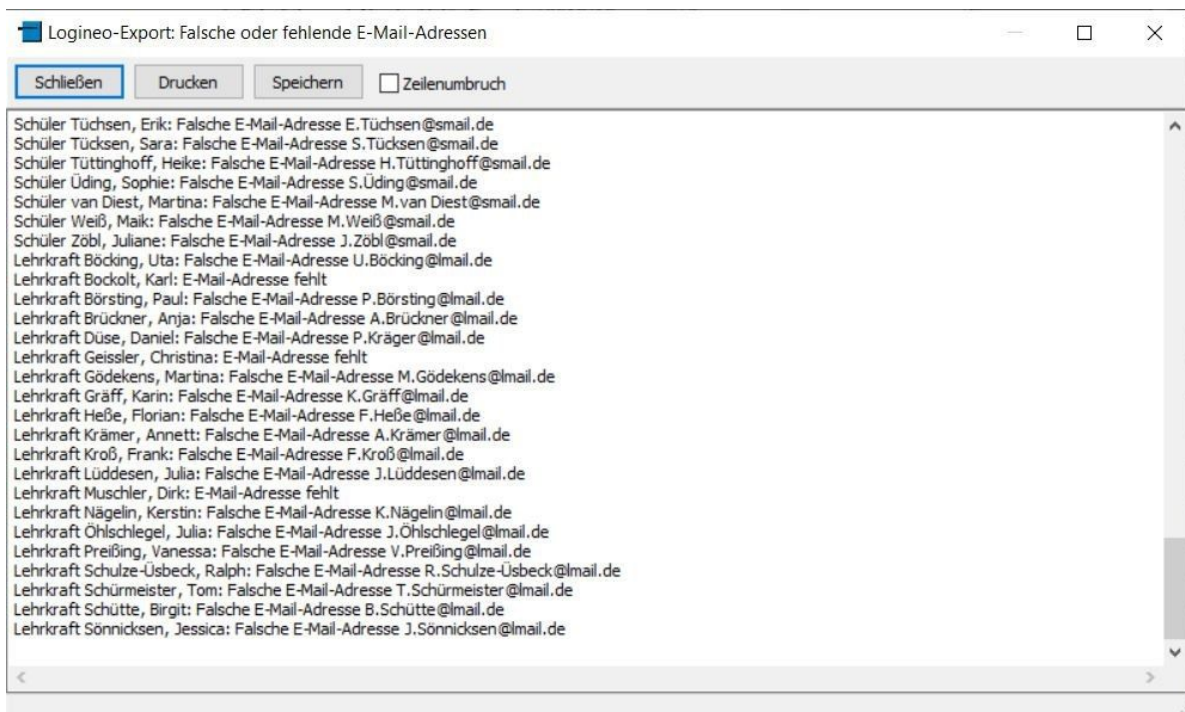
Dies können Sie durch das **Deaktivieren des Hakens bei “Beim Export berücksichtigen”** entsprechend einstellen:



Tipp: Diese Funktion können Sie ebenfalls nutzen, um Lehrkräfte, die an Ihrer Schule (aktuell) nicht im aktiven Dienst sind, vom Import in Logineo auszuschließen.

Fehlende E-Mailadressen

Eine weitere häufige Meldung ist die Information des Logineo-Export-Plugins, dass falsche oder fehlende E-Mailadressen vorhanden sind:



Diese Fehlermeldung ist einfach zu ignorieren und die Abfrage, ob der Logineo-Export trotzdem fortgesetzt werden soll, muss mit “Ja” bestätigt werden.

